




Tinkoff pro


Зачем процент если ты нищий?

Данные – это навоз, в котором ищут алмазы
Наш мастер





Аналитика



Просмотрели нулевые значения и
заполнили средними
статистическими

Поделили на качественные и
числовые значения



Аналитика

Удалили аномальные значения

Вычислили значение среднего человека, с подпиской и без по новому датасету

возраст	пол	доход	возраст в банке	активных дней	выгода	кол-во опций	оборот
33,552	M	80610,00708	835,0136875	80610,0071	835,013688	4,08563	53102,0166
32,21	M	69232,07775	728,4516439	44,4475642	227,225575	3,37556995	38230,7233
34,076	M	85055,97778	876,6532258	180,228713	386,06708	4,36309077	58913,0331

кол-во транзакций	транзакций кинс	транзакций развлечения	транзакций ф.	транзакций м	транзакций рестораны	
78,0616951	0,071809049	0,885779786	9,85408941	0,00060684	1,98503135	среднее по всем
66,84017279	0,042236621	0,673146148	7,87592993	0,00023998	1,46988241	среднее по не подписчикам
82,44654914	0,083364591	0,968867217	10,627063	0,00075019	2,18632783	среднее по подписчикам



Аналитика

Вернули исходный датасет

Вычислили значение среднего человека, с подпиской и без по исходному датасету

возрат	пол	доход	возрат в банк	активных дне	выгода	кол-во опций	кол-во партне	оборот
33,73195	М	83802,7819	815,166408	145,83885	361,0274	4,0648	0,0759	52477,2643
31,8810948	М	69944,9084	690,312727	44,3694037	223,507113	3,32553924	0,0581838	36951,0979
34,4369951	М	89188,0519	862,718221	184,491542	413,412916	4,34640613	0,08264862	58391,637

кол-во транза	транзакций к	транзакций р	транзакций ф	транзакций м	транзакций ретораны		
74,95975	0,0677	0,87875	9,58755	0,00065	1,9083	Выборка по всем людям	
64,3697662	0,04277687	0,67736088	7,70563712	0,00018126	1,40311764	Выборка по людям без подписки	
78,9937858	0,07719395	0,95546503	10,3044259	0,00082856	2,1007388	Выборка по людям с подпиской	



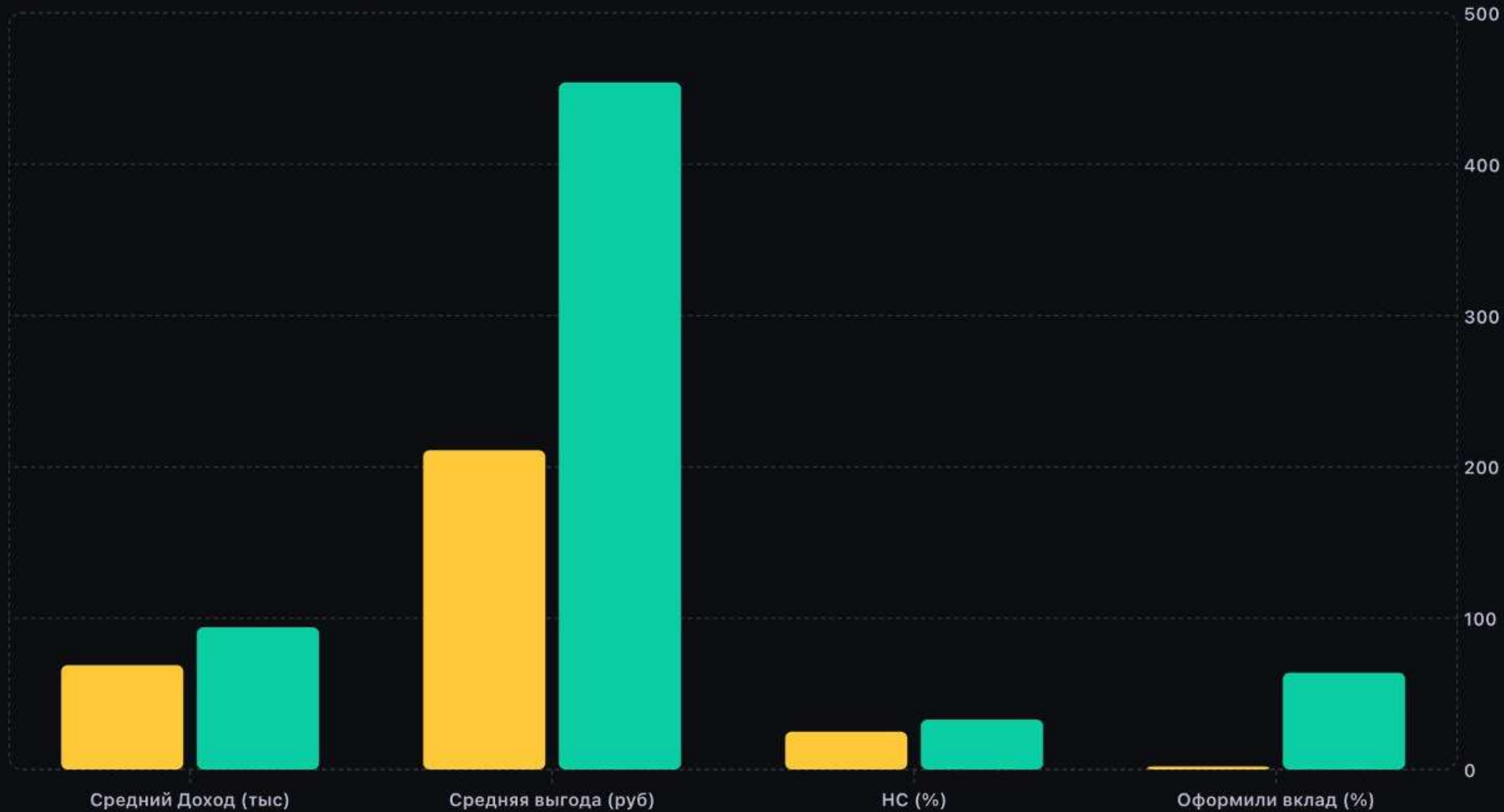
Аналитика

Разделили всех людей на бывших пользователей бесплатной подписки, на нынешних пользователей бесплатной подписки, на бывших пользователей платной подписки, на нынешних пользователей платной подписки



Немного статистики

● Бесплатные одномесячники ● Платные подписчики по нынешний день





Проблематика



Низкие доходы



Маленький денежный профит



Не окупается

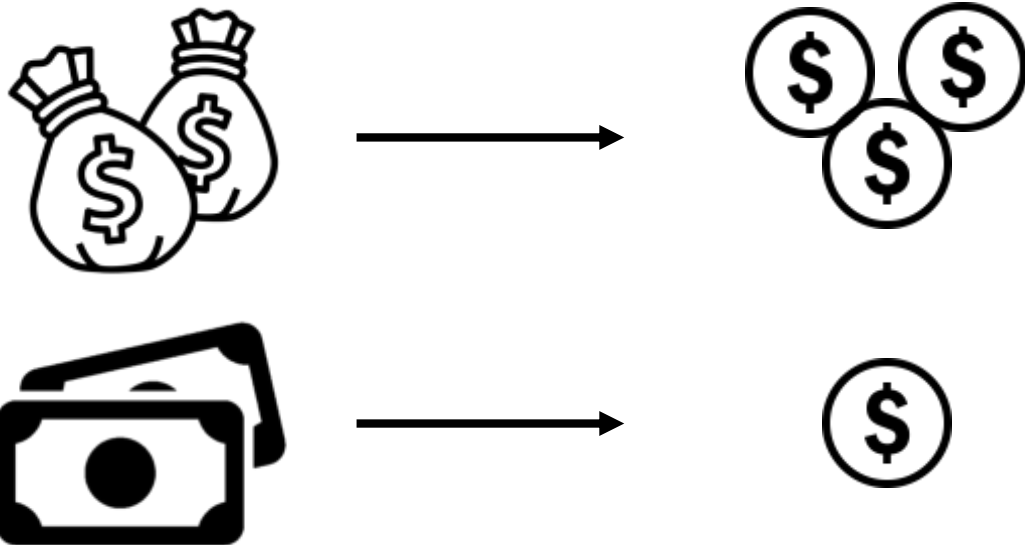


Плохое наполнение подписки



Гипотеза

Люди с доходом ниже среднего и несовершеннолетние не получают значительных дивидендов от подписки, в следствии чего не оформляют её






Наше решение

Начисление бонусных баллов по формуле $\mathcal{S} = \mathcal{S} + (199 - \Delta)$



\mathcal{S} – баланс
 Δ – прибыль

Предложения от партнеров



Магазин эксклюзивного мерча от Тинькофф



Обновление подписки



Стратегии развития



- Привлечение партнеров
- Расширение ассортимента



Наша команда



Разгоняев Максим
Дизайнер



Гоша Толстых
Тимлид



Данил Анфилофьев
Главный программист



Тимофей Ильин
Аналитик



Никита Тарасов
Аналитик



Спасибо за
внимание!





Потенциальные партнеры

кол-во транзакций	253
транзакций кино	8
транзакций развлечения	44
транзакций фастфуд	76
транзакций музыка	2
транзакций рестораны	40
транзакций в оффере партнеров	35